

H17年度中間決算説明会



September 01, 2005

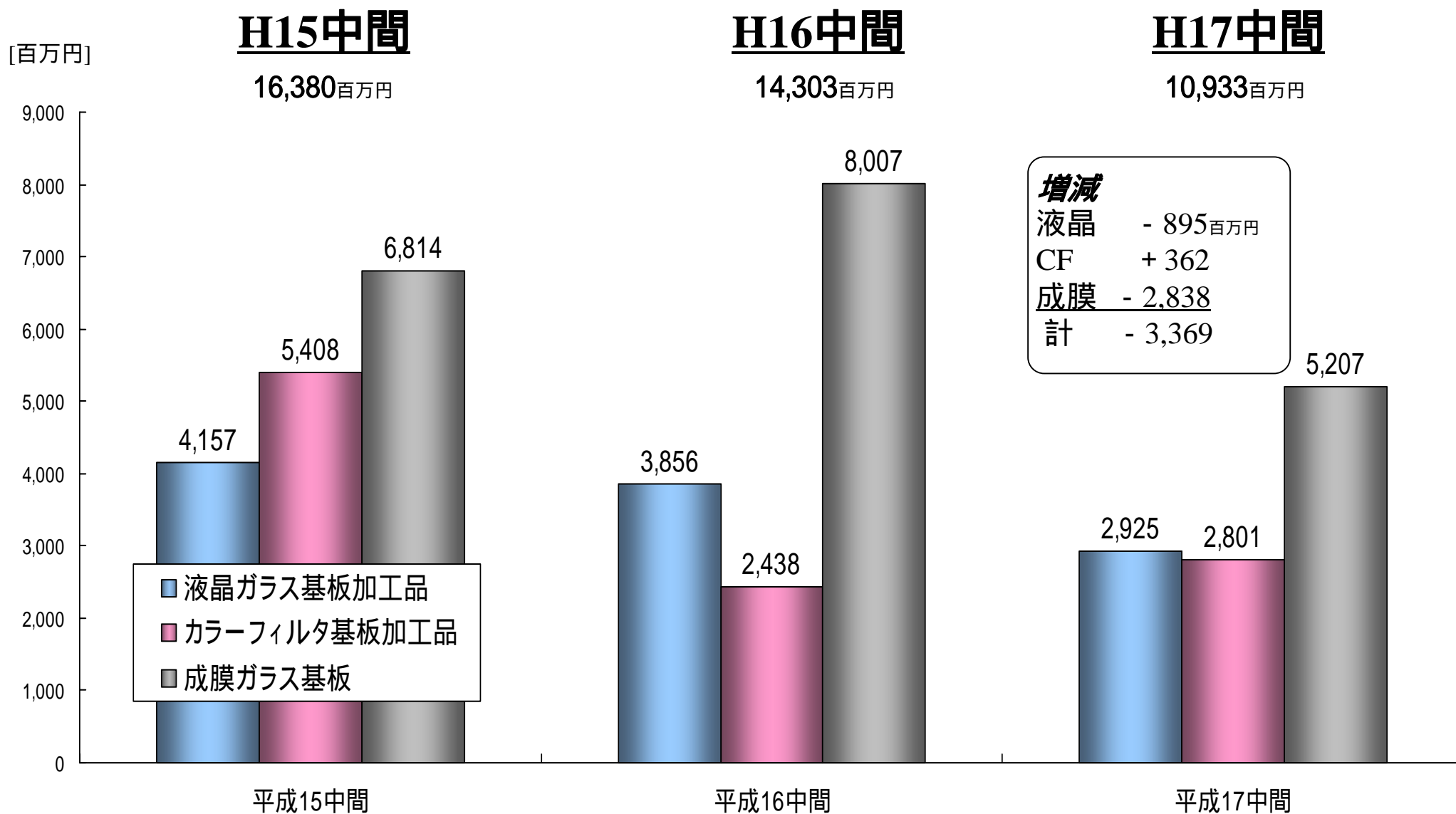
H17年度中間期業績(単体)

前年同期比

[百万円]

区分	H16中間 (実績)	H17中間 (実績)	増減額	増減率
売上高	14,303	10,933	- 3,369	- 23.6%
加工売上高	7,650	4,783	-2,867	- 37.5%
売上総利益	1,239	496	-1,736	-
営業利益	391	1,282	- 1,674	-
経常利益	516	1,118	- 1,634	-
中間純利益	106	1,489	- 1,596	-
1株あたり中間純利益	12.23円	170.40円	- 182.63円	-

前年同期比 ~売上高:セグメント別~



前年同期比～加工売上高:セグメント別～

[百万円]

H15中間

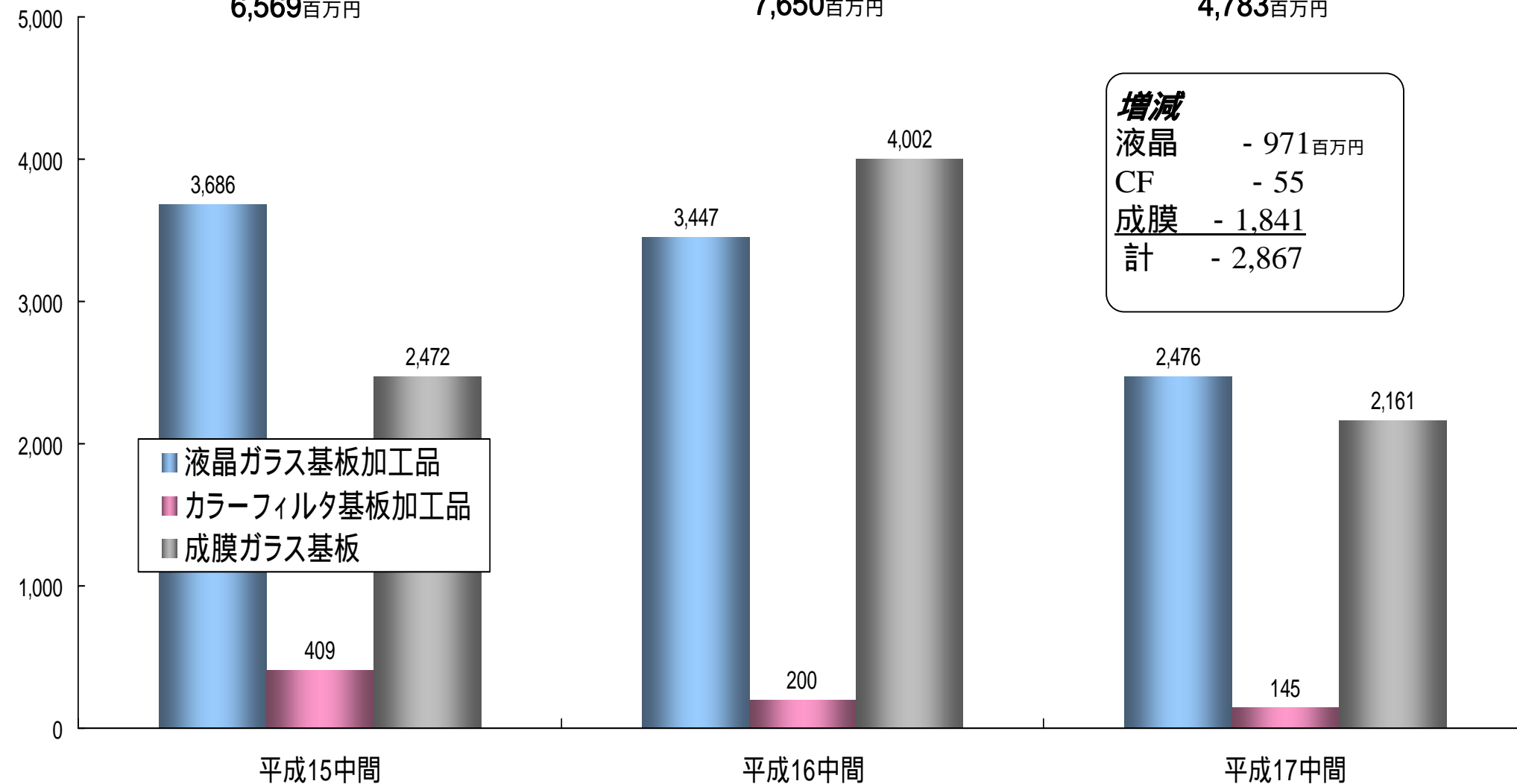
6,569百万円

H16中間

7,650百万円

H17中間

4,783百万円



営業外収益 ~主なもの~

[百万円]

区 分	H16中間	H17中間	増減
受取利息	33	11	-21
有価証券利息	57	51	-6
受取配当金	124	143	+18
雑収入	48	52	+3
営業外収益	284	274	-9

(H16中間) 関係会社からの
受取配当金

クラモトハイテック	56百万円
松新精密	12
ヘルツ電子	48
セルコ	7
	<u>123</u>

(H17中間) 関係会社からの
受取配当金

LADVIK	86百万円
ヘルツ電子	46
セルコ	6
	<u>140</u>

営業外費用 ~ 主なもの ~

[百万円]

区 分	H16中間	H17中間	増減
支払利息	76	75	-1
割賦手数料	12	10	-2
休止資産減価償却費	55	12	-42
貸倒引当金繰入額	13	8	-5
営業外費用	160	111	-49

特別利益

～ 主なもの～

[百万円]

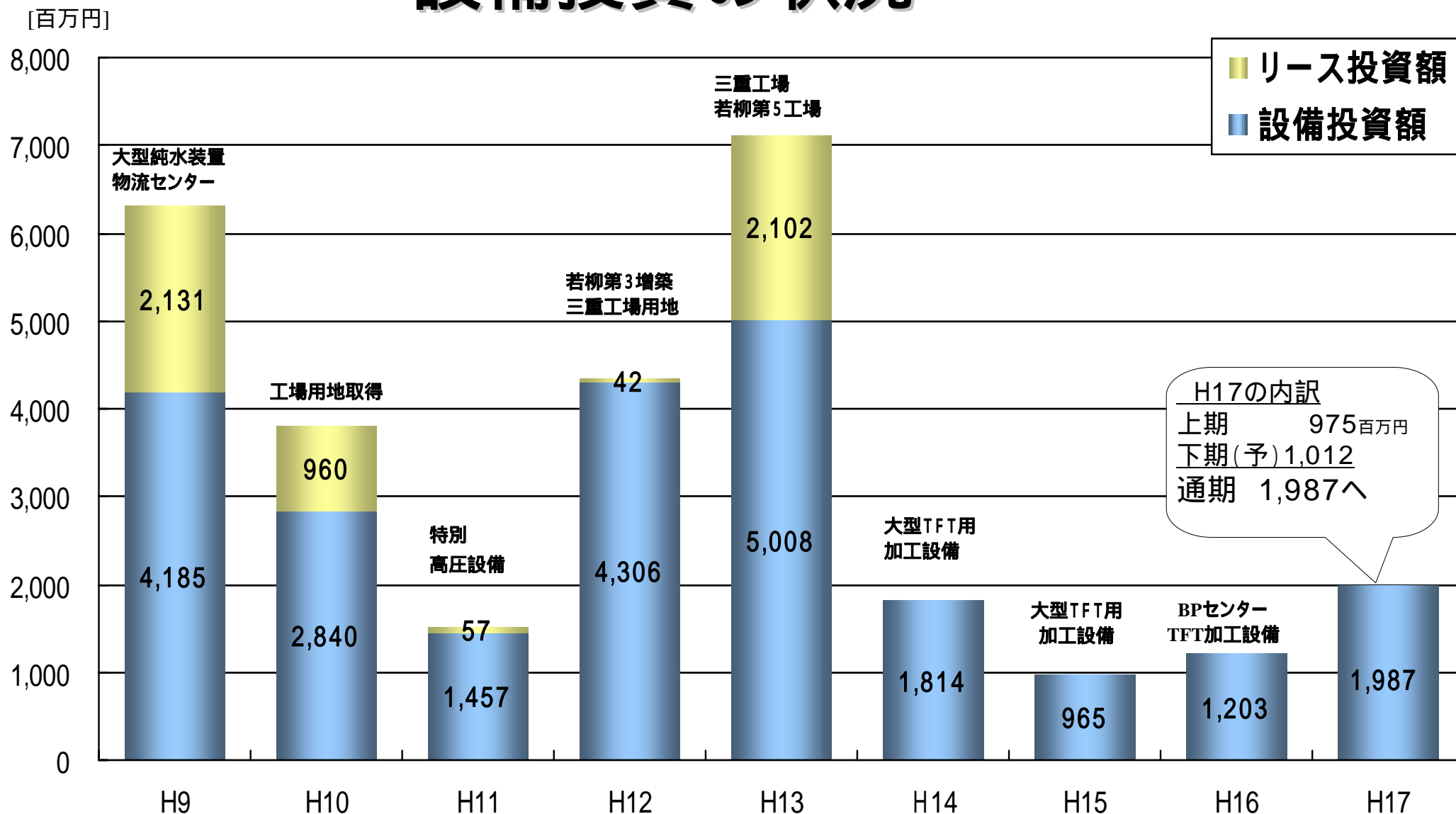
区 分	H16中間	H17中間	増減
金利スワップ評価益	9	-	-9
投資有価証券売却益	40	19	-20
関係会社支援損失引当金戻入益	-	12	+12
特別利益	49	32	-17

特別損失 ~ 主なもの ~

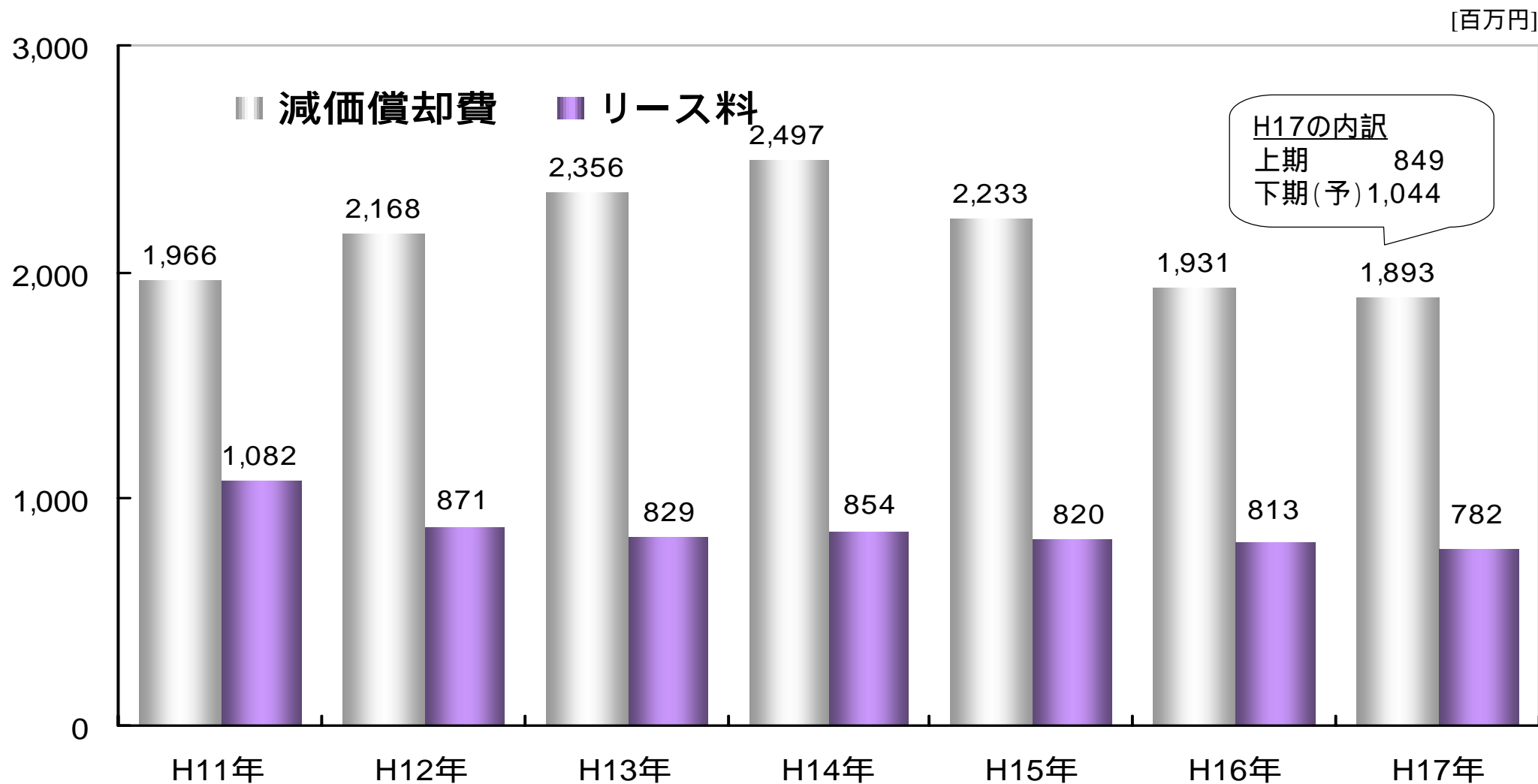
[百万円]

区 分	H16中間	H17中間	増減
固定資産除売却損	39	10	-28
投資有価証券売却損	99	110	+11
投資有価証券評価損	21	-	-21
金利スワップ評価損	-	25	+25
関係会社支援損失引当金繰入額	94	-	-94
特別損失	254	147	-107

設備投資の状況



減価償却・リース料



H17年度通期業績予想(単体)

[百万円]

	H16年実績	H17年予想	増減額	増減率%
売上高	27,022	21,600	-5,422	-20.0
加工売上高	13,479	11,350	-2,129	-15.8
売上総利益	1,348	50	-1,298	-96.3
営業利益	-335	-1,480	-1,145	-
経常利益	26	-1,400	-1,426	-
当期利益	-601	-1,800	-1,199	-
1株当り利益	-68.81円	-205.93円	-137.12円	-

H17年度中間業績(連結)

前年同期比

[百万円]

区分	H16中間 (実績)	H17中間 (実績)	増減額	増減率
売上高	17,514	15,057	- 2,457	- 14.0%
売上総利益	1,911	716	-1,195	- 62.5%
営業利益	634	675	-1,309	- %
経常利益	660	648	-1,308	- %
中間純利益	230	1,291	- 1,521	- %
1株あたり当期純利益	26.32円	147.70円	- 174.02円	- %

H17中間実績 vs H16中間実績

[百万円]

	倉元	LADVIK	ヘルツ 電子	FILWEL	セルコ	三友 商鋼	東海 工業	倉元 マシナリ-	連結 消去	合計
売上高	10,934	1,767	695	833	334	329	179	338	-352	15,057
営業利益	-1,282	168	84	320	14	-7	6	47	-25	-675
経常利益	-1,118	184	105	313	15	-11	6	47	-189	-648
中間 純利益	-1,489	117	62	183	9	-11	3	36	-201	-1,291

増減

売上高	-3,369	+430	-186	+833	-156	+61	-17	+263	-317	-2,458
営業利益	-1,674	+24	-18	+320	±0	-14	+1	+81	-30	-1,310
経常利益	-1,634	+26	-3	+313	-3	-14	+1	+80	-74	-1,308
中間 純利益	-1,596	+24	-2	+183	±0	-14	-3	+55	-168	-1,521

H17年度通期業績予想(連結)

[百万円]

	H16年実績	H17年予想	増減額	増減率%
売上高	33,617	31,000	-2,617	-7.8
売上総利益	2,748	2,200	-548	-19.9
営業利益	156	680	-836	-
経常利益	141	800	-942	-
当期利益	486	1,400	-914	-
1株当り利益	55.62円	160.16円	-104.54円	-

H17通期予想 vs H16通期実績

[百万円]

	倉元	LADVIK	ヘルツ 電子	FILWEL	セルコ	三友 商鋼	東海 工業	倉元 マシナリ-	連結 消去	合計
売上高	21,600	3,640	1,390	2,083	687	633	356	848	-237	31,000
営業利益	-1,480	317	137	544	40	1	4	86	-329	-680
経常利益	-1,400	360	162	590	42	-7	3	84	-634	-800
純利益	-1,800	200	104	346	25	-7	0	50	-318	-1,400

増減

売上高	-5,423	+489	-189	+2,083	-233	+108	-11	+640	-81	-2,617
営業利益	-1,144	-56	-11	+544	+12	+4	-1	+138	-320	-836
経常利益	-1,426	-87	+2	+590	+10	+4	-2	+135	-168	-942
純利益	-1,199	-139	+10	+346	+40	+4	-8	+88	-55	-914